

1) MODELLO LAPIDE LOCULO OSSARIO

Misure espresse in cm
Scala 1:2.5

CIMITERO DI VIGO RENDENA



CORNICE FOTO: (MAX 2)

Dimensioni: cm 7 x 9 ovale

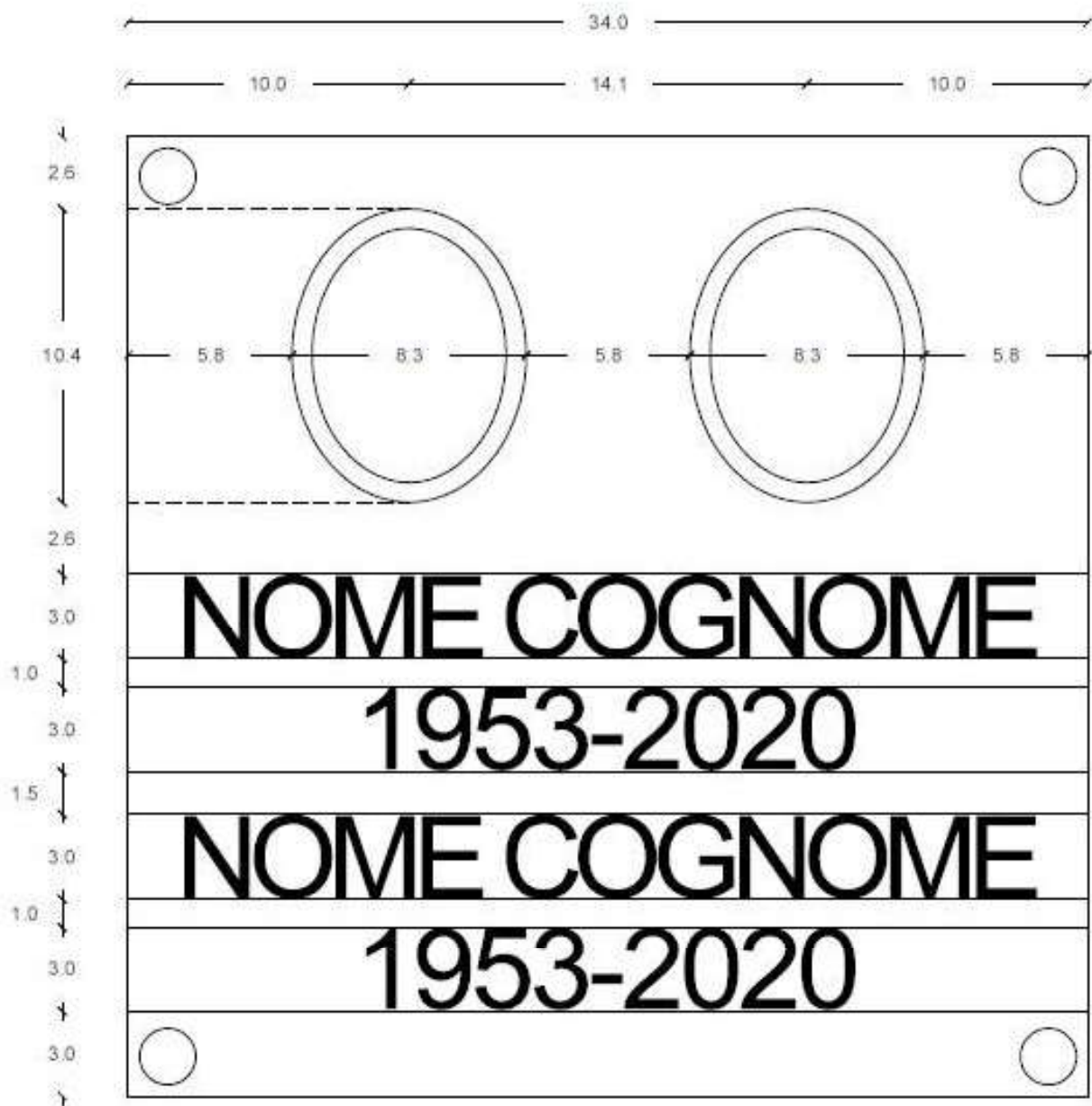
Materiale: bronzo

CIMITERO DI JAVRE'

MODELLO LAPIDE LOCULO OSSARIO

Misure espresse in cm

Cornice foto (max 2) in bronzo



MODELLO LAPIDE LOCULO OSSARIO CIMITERO DI VILLA RENDENA

CIMITERO DI
VILLA RENDENA

CRITERI GUIDA RELATIVI
ALLA SCELTA DI SCRITTE,
PORTAFOTO E ALTRI
ACCESSORI PER LE
LAPIDI DEI LOCULI

CARATTERI COMUNI

SCRITTE:

STAMPATELLO MAIUSCOLO
ALTEZZA 20CM (1.5 IN CASO
DI SCRITTE MOLTO LUNGHE)
FINITURA BRONZO

TIPI CONSIGLIATI:

-ROMANO SPAZZOLATO



PORTAFOTO:

DA COLLOCARE
SOPRA LE SCRITTE
FINITURA BRONZO
FORME CONSIGLIATE:
-OVALE 7x9 CM
-RETTANGOLARE 7x9 CM

ALTRI ACCESSORI:

FINITURA BRONZO
PORTALUMINI, VASETTI,
VASI, CROCI A SCELTA TRA:
-TIPO 1
-TIPO 2



NB:

L'ATTACCO DI QUESTI ACCESSORI
DEVE ESSERE ALLINEATO SULLA
VERTICALE TRA I BULLONI DI
FISSAGGIO DELLA LAPIDE

TIPO 1 VASETTO PORTA- ORCHIDEA

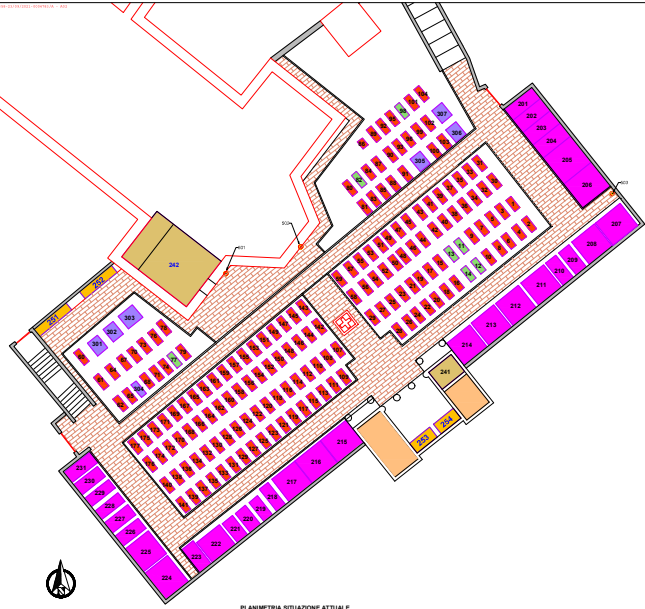


VASETTO PORTAORCHIDEA
DIMENSIONI CIRCA 11X3,5 CM
FINITURA BRONZO

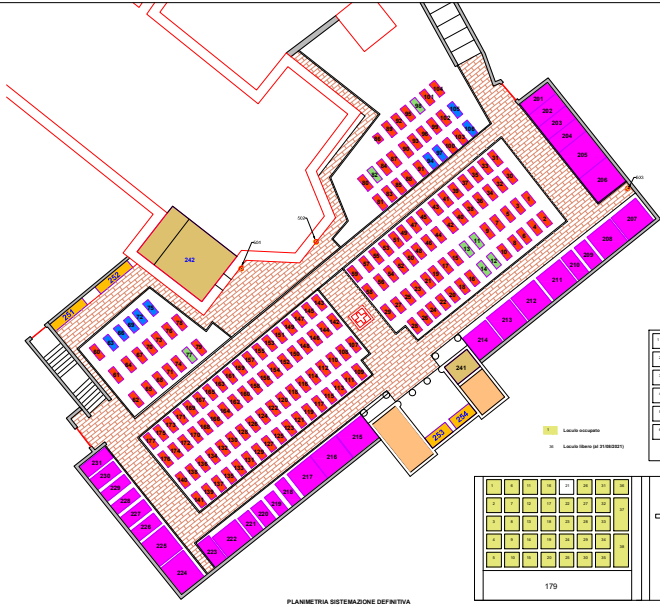
TIPO 2 CROCE A RILIEVO



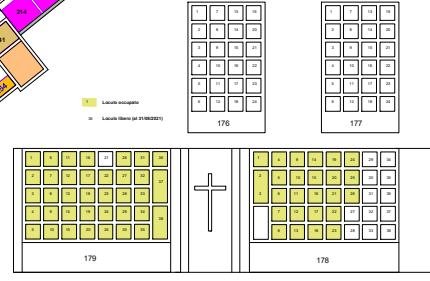
CROCE
DIMENSIONI CIRCA 20X9 CM
FINITURA BRONZO



PLANIMETRIA SITUAZIONE ATTUALE

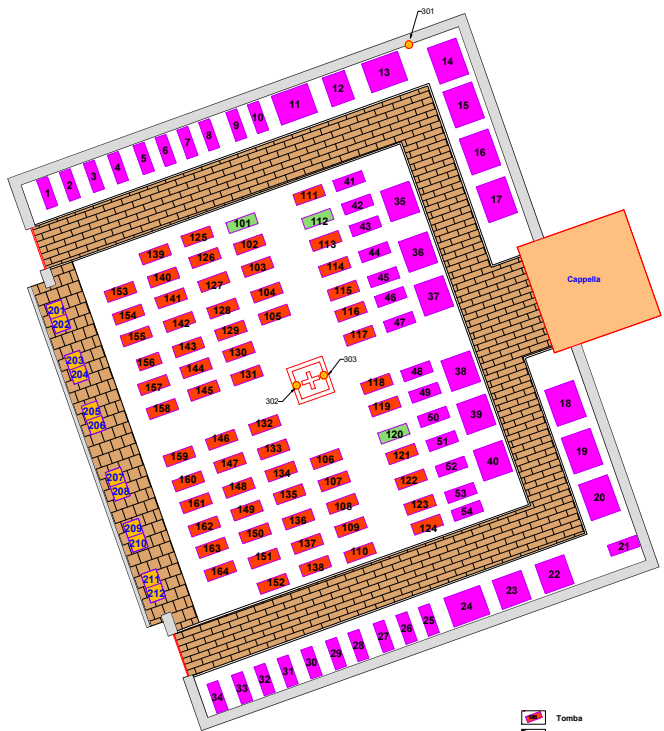


PLANIMETRIA SISTEMAZIONE DEFINITIVA



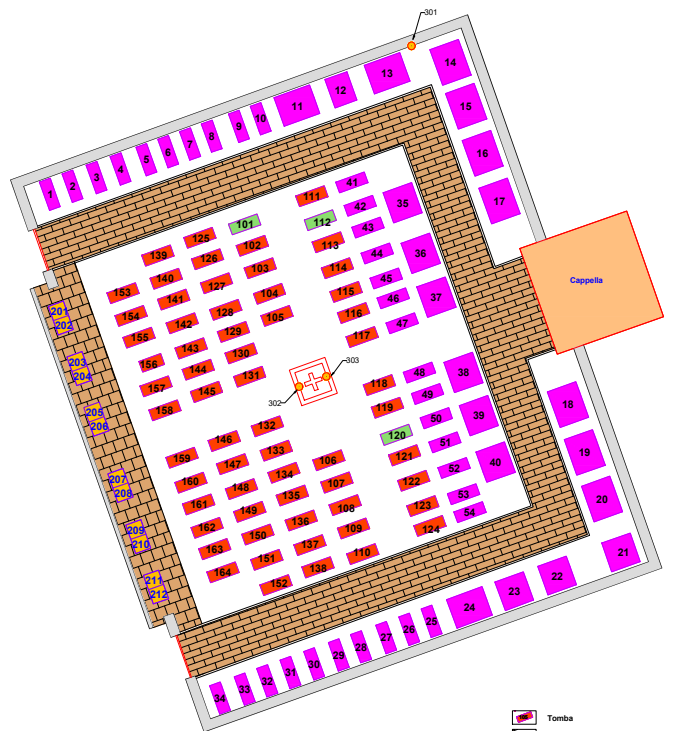
PROSPETTI LOCULI - scala 1:20





PLANIMETRIA STATO ATTUALE

- Tomba
- Posto disponibile (al 01/09/2021)
- Tomba di famiglia
- Lapide a muro
- Loculi
- Altro



PLANIMETRIA SISTEMAZIONE DEFINITIVA

- Tomba
- Posto disponibile (al 01/09/2021)
- Tomba di famiglia
- Lapide a muro
- Loculi
- Altro



STUDIO TECNICO
dott. EZIO VALENTINI
 via della Madonna 28 - Tel. 0461/852141 - cell. 333260923
38094 PORTE DI RENDENA
 Email: ezio.valentini.studio@gmail.com - PEC: e.valentini@epapp.consigec.it
 Codice Fiscale VLNZE69H36L174G - Partita IVA 01417210224

COMUNE DI PORTE DI RENDENA
 PROVINCIA DI TRENTO

PROGETTO
 RILIEVO CIMITERI DEL COMUNE DI PORTE DI RENDENA

COMITENTE
 COMUNE DI PORTE DI RENDENA

TAVOLA 2 | 176 - JAVRE'

DISSEGNO
 DATA: 01/09/2021
 SCALA: 1:100

1 2	1 2	1 2	1 2	1 2	1 2	1 2	1 2	1 2	1 2	1 2	1 2
3 4	3 4	3 4	3 4	3 4	3 4	3 4	3 4	3 4	3 4	3 4	3 4
5 6	5 6	5 6	5 6	5 6	5 6	5 6	5 6	5 6	5 6	5 6	5 6
201	202	203	204	205	206	207	208	209	210	211	212

NOTA: Tutti i loculi sono, alla data odierna, in fase di costruzione

PROSPETTI LOCULI - Scala 1:25

